

立体布マスクの型紙

- ・A4用紙に「余白なし」設定で印刷してください。
- ・外側の太線を切って使用してください。
- ・ポケット地には矢印指示の線を折って使用してください。

作り方はこちらのページをご覧ください。

<https://yucco.jp/2020/04/15/mask-ecipe/>

QRコードでアクセスします▶

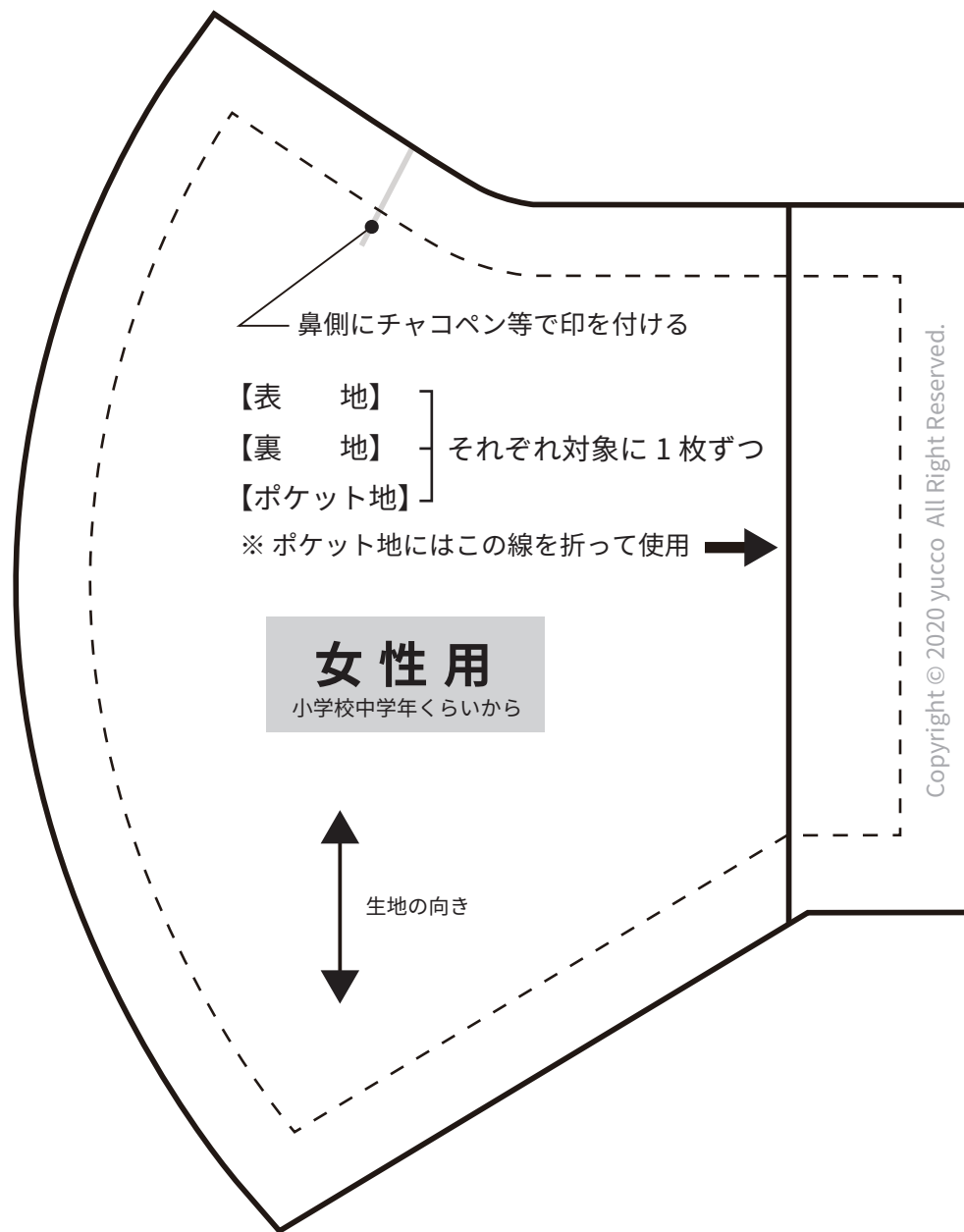


材料

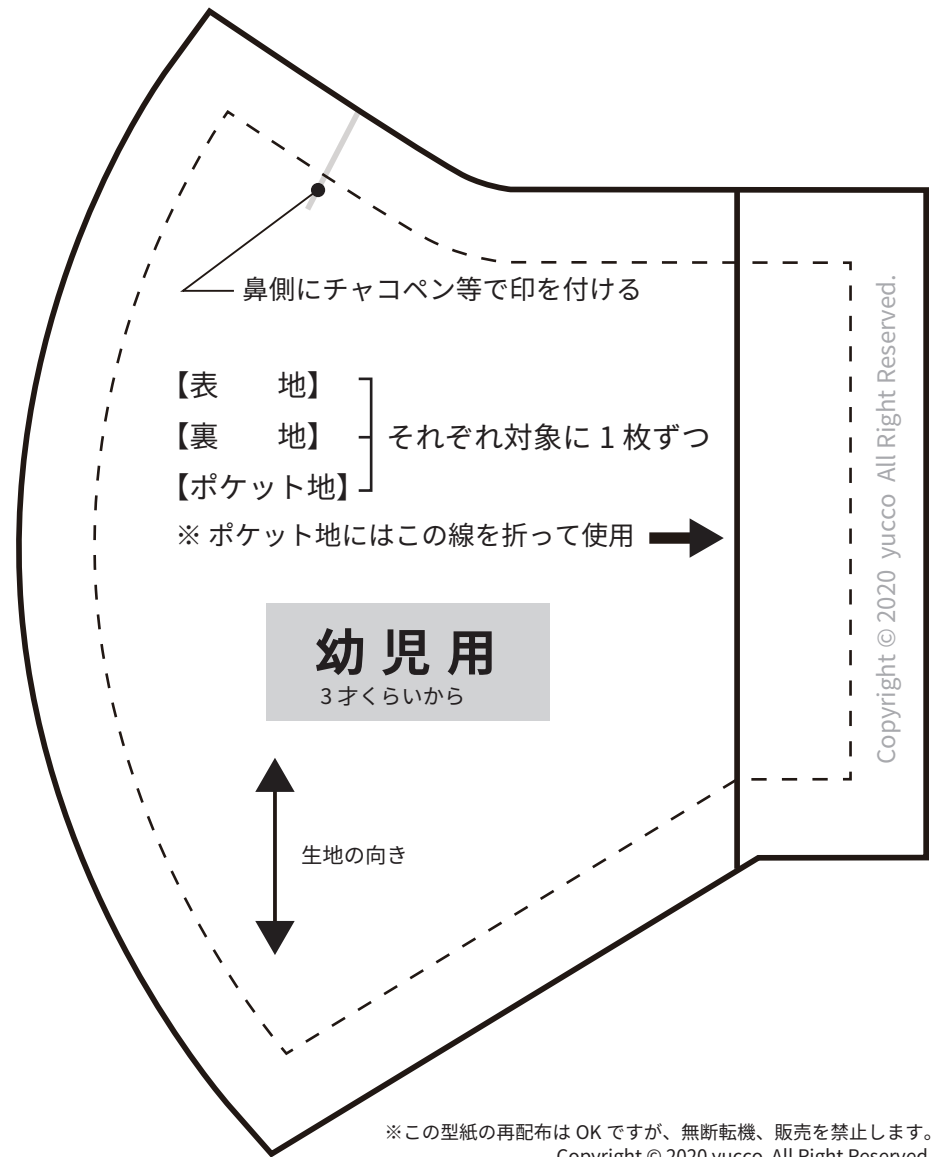
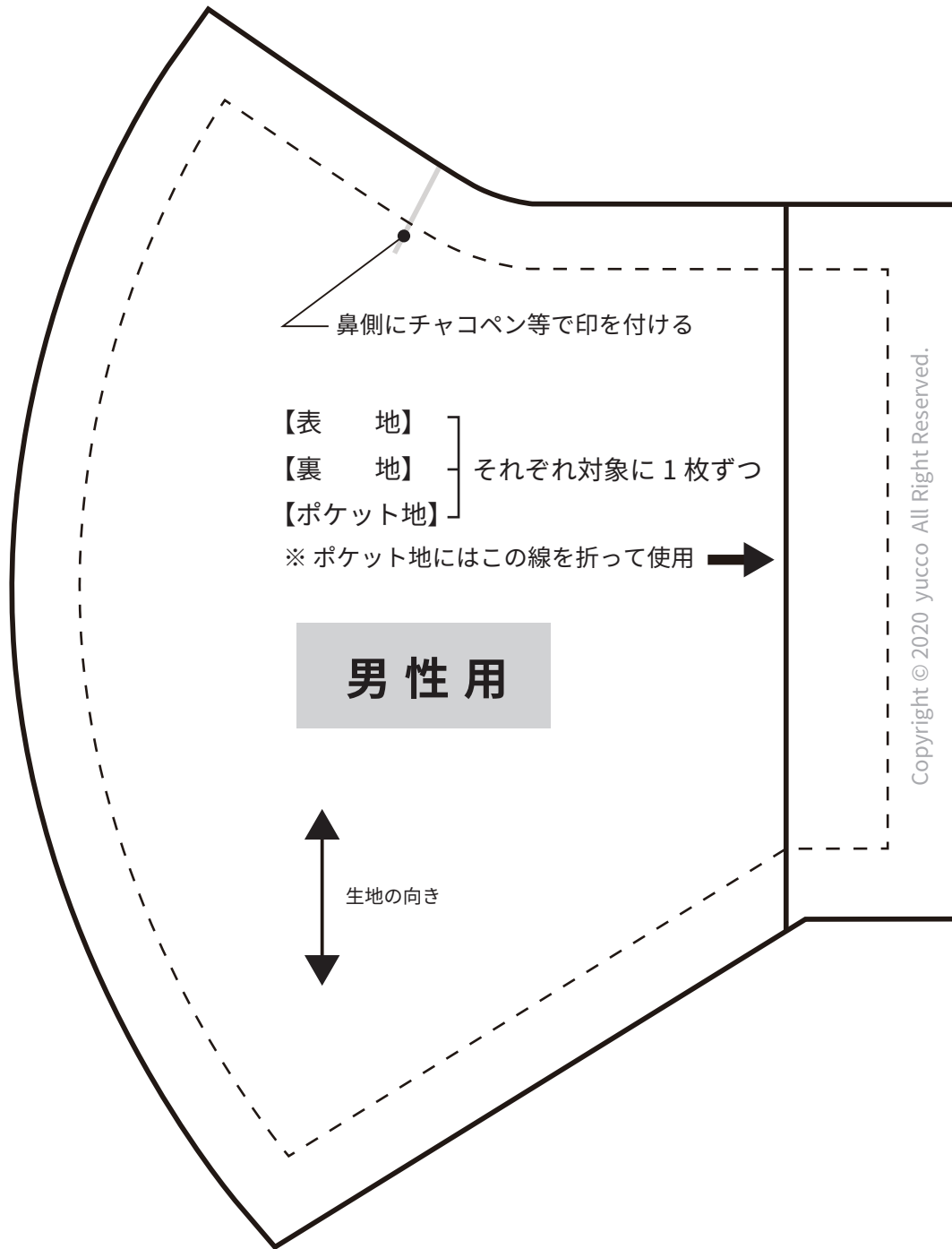
- ・表地 …………… リネン、コットン、ハーフリネン、ダブルガーゼ等
- ・裏、ポケット地 …………… ダブルガーゼ等、肌触りの良いもの
- ・ゴムひも …………… 耳が痛くならないゴム
- ・ノーズフィッター※省略可（使用済みマスクから抜き取って使用しても）
- ・糸（普通地用）

必要な量 (cm)

	表地	裏、ポケット地	ノーズフィッター	ゴムひも ※半分に切って使用
男性用	縦 20× 横 30	縦 20× 横 56	12	75
女性用	縦 18× 横 28	縦 20× 横 52	10	60
幼児用	縦 17× 横 28	縦 17× 横 52	8	50



※この型紙の再配布はOKですが、無断転載、販売を禁止します。
Copyright © 2020 yucco All Right Reserved.



※この型紙の再配布はOKですが、無断転載、販売を禁止します。
 Copyright © 2020 yucco All Right Reserved.

作り方はこちらのページをご覧ください。
<https://yucco.jp/2020/04/15/mask-ecipe/>
 QRコードでアクセスします▶

